

Mi palabra de la semana:

despacio

= poco a poco, lentamente

Caminamos despacio.

¡Despacio! (usada para aconsejar moderación y prudencia.)

despacio (en México) también = sin hacer ruido, en voz baja.

¡Hable **despacio**! = Speak quietly!



La fórmula de **gustar** + una hora del día

(A mí)		me		la comida picante
(A ti)			molesta	bebe r agua fría
(A usted)		le	duele	toca r el piano
A Skylar	(no)		faltan	
(A ustedes)		les	encanta	los ...
A mi madre			gusta	el ...
A mi madre y a sus amigas		nos	importan	las ...
A los pájaros			gustan	<u> </u> er
A mi familia		te		<u> </u> ar
A mi familia y a mí			interesa	<u> </u> ir



La fórmula del tiempo =

Hoy = hace / HAY

(demasiados / muchos / pocos)

(demasiadas / muchas / pocas)

sol

calor

viento


frío

fresco

rayos, truenos

granizo

grados



lluvia

nubes

niebla, bruma, neblina

nieve

brisa

luna llena / luna nueva

llovizna





La fórmula de tener =

tienen, tengo, tenemos, tiene, (tenés, tenéis)

(demasiados / muchos / pocos)

calor

años

frío

sueño

éxito

cuidado

miedo de / a

celos

dolor de

(demasiadas / muchas / pocas)

hambre

ganas de

sed

suerte

razón

energía

prisa

vergüenza

fiebre

náuseas



la fórmula de hacer

hacen, hago, hace, hacemos, haces, (hacés, hacéis)

(demasiados / muchos / pocos / más / menos)

(demasiadas / muchas / pocas / más / menos)

ruido



trampa

señas

cola

fila

falta

escala

compañía

amistades

¿Cómo viajan?



en una casa
rodante / móvil



en auto **descapotable**



en auto **alquilado**

(la) góndola




(el) teleférico



(el / la) telesilla



(el) funicular



proceder



ir

to go

ir

I go

voy

you (familiar) go

vas

he, she, it goes

Mi amigo va

you (formal) go

(usted) va

we go

(xxx y yo) vamos

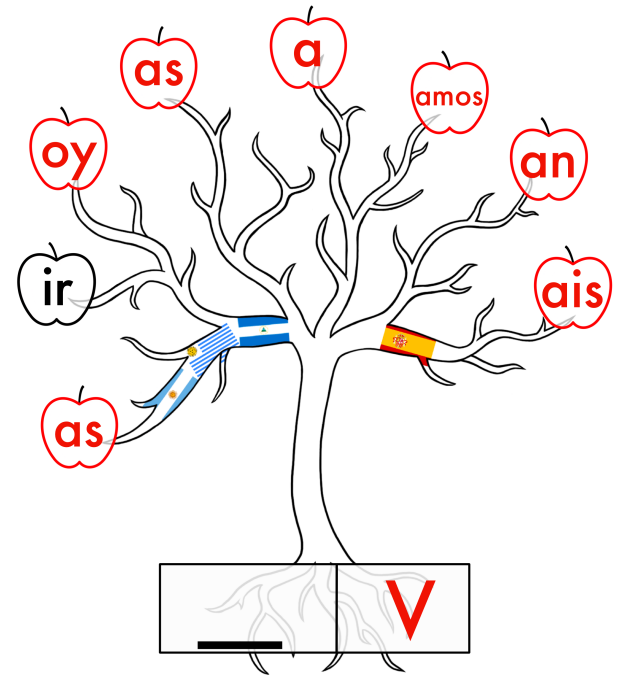
you (all, plural) go

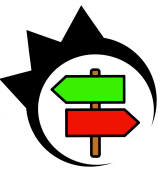
(ustedes) van

vais (en partes de España)

they go

Mi amigo y su familia van





ir / venir (= llegar)

van, voy, vamos, van, vas, (vas, vais)


/

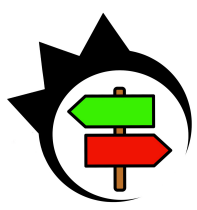
vienen, vengo, venimos, vienen, vienes, (venís, venís)

El uso de

VENIR o **IR**

**depende del lugar
donde usted está
en el momento de
hablar.**





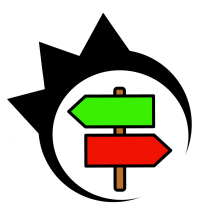
ver

ven, veo, vemos, ve, ves, (veis)

Las personas **ven**
una película.

Siempre comemos
palomitas cuando
vamos al cine.





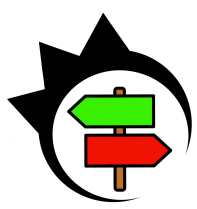
mirar

miran, miroo, miramos, miraa, miras, (mirás, miráis)

Los turistas miran la ballena en **el mar** cerca **de** Victoria.

La ballena salta en frente **de** ellos.





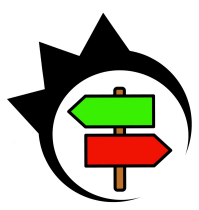
cuidar

cuidan, cuido, cuidamos, cuida, cuidas, (cuidás, cuidáis)

Muchos abuelos tienen que cuidar "a" sus nietos durante las tardes.

Los nietos dibujan, cuando están en la casa del abuelo.





buscar

buscan, buscoo, buscamos, busca, buscas, (buscás, buscáis)

Pedro **busca** **algo** en el
archivador, pero **no**
encuentra **nada**.



cuidar algo o a alguien


- ¿Tienes que cuidar a alguien ahora?
- ¿Alguien cuida tu casa si vas de vacaciones?
- ¿Qué necesitas para cuidar bien a tu pájaro?
- ¿Qué necesitas si cuidas la casa de tus vecinos?



algo - nada
alguien - nadie
siempre - nunca

- ¿Siempre recibes e-mails todos los días?
- ¿Alguien estudia contigo español en tu casa?
- ¿Cuántas veces vas al mercado al aire libre para comprar algo?
- ¿Celebramos el Primer Día de la Primavera el 20 de marzo o el 21 de marzo?

algo - nada
alguien - nadie
alguno, algún, alguna - ninguno, ningún, ninguna



¿Qué quieren? ¿Quieren algo?



la guitarra



Quiero que aprendas a usar el presente subjuntivo

Hay 2 pasos para la fórmula del presente subjuntivo:

Paso 1

Persona

presente

_ar

_er

_ir

indicativo

bajar

beber

abrir



baje

bebe

abre

Hay 2 pasos para la fórmula del **presente subjuntivo**:

Paso 2

Persona

presente

_ar

_er

_ir

indicativo

bajar

beber

abrir

baje

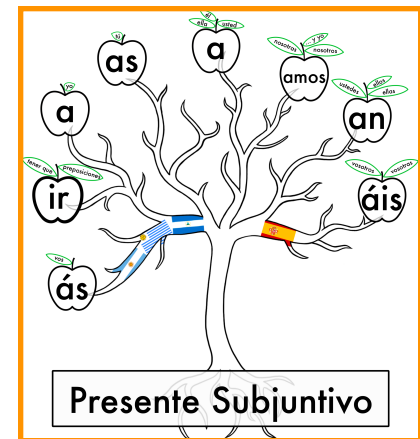
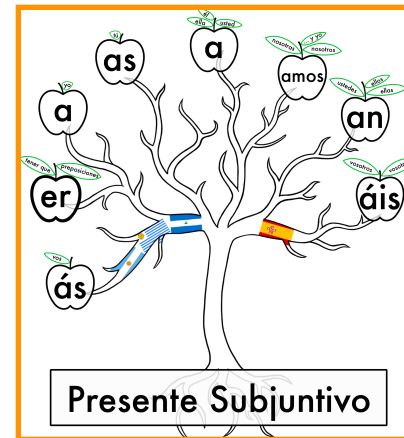
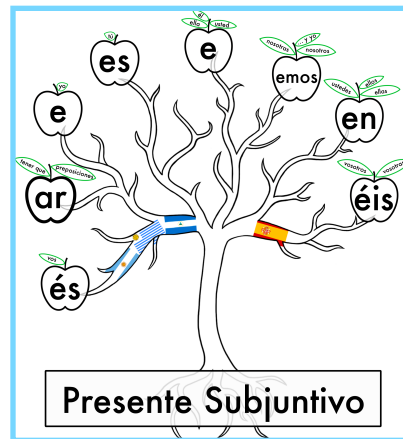
baje

bebe


beba

abre

abra



El modo del **subjuntivo presente** = ¡el imperativo! para **usted** y **ustedes**




¡ **Firme** aquí,
(por favor)!



¡Beba **AMERICOLA**!

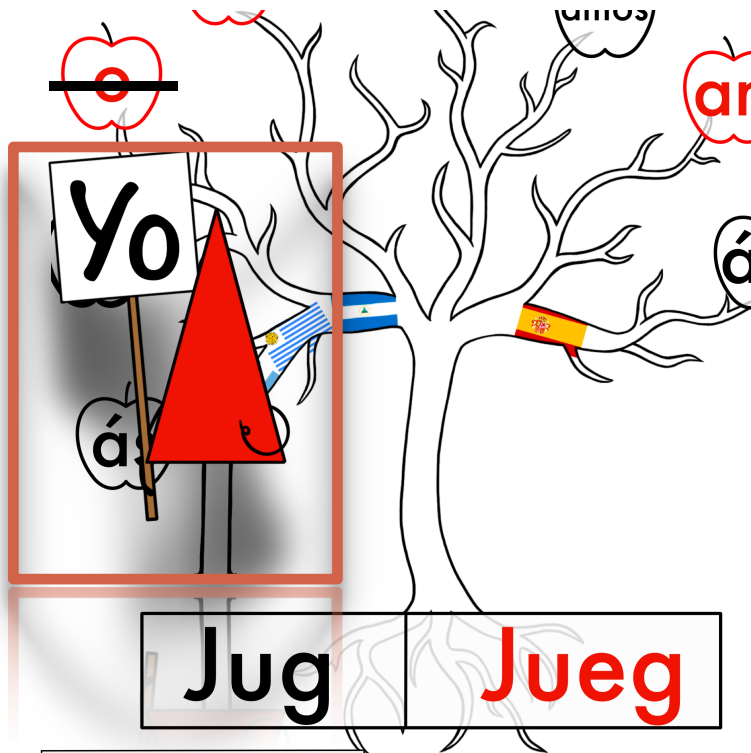


¡ **Toquen** !




¡ El paso # 1 es muy importante !

Paso 1



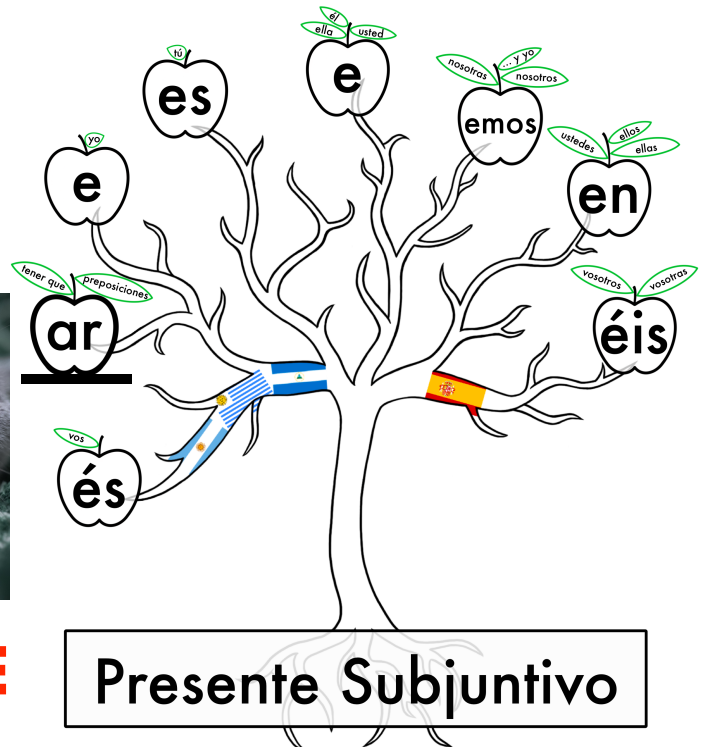
We are always regular

Paso 2



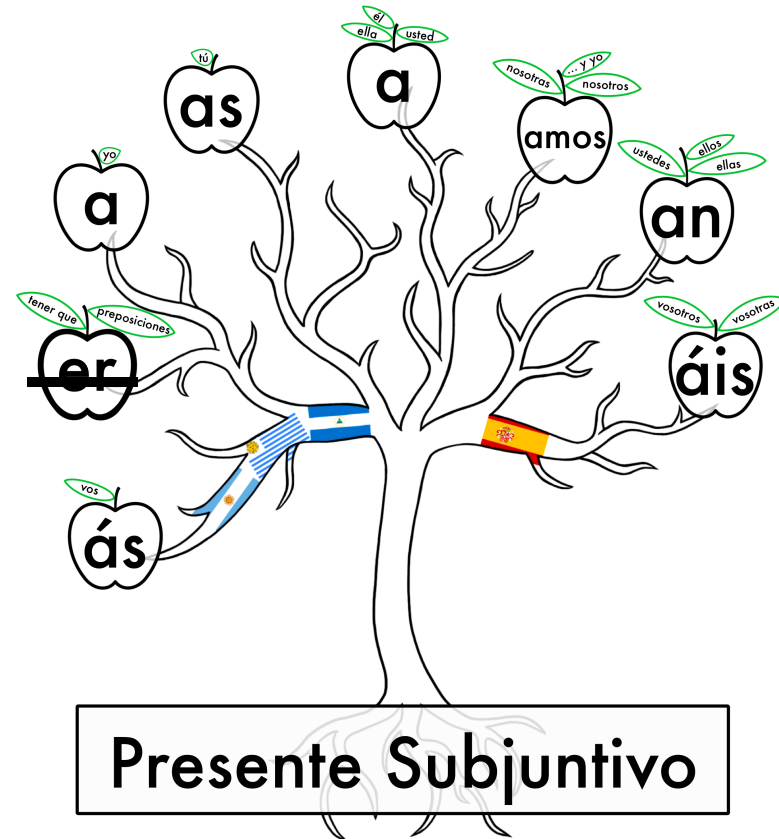
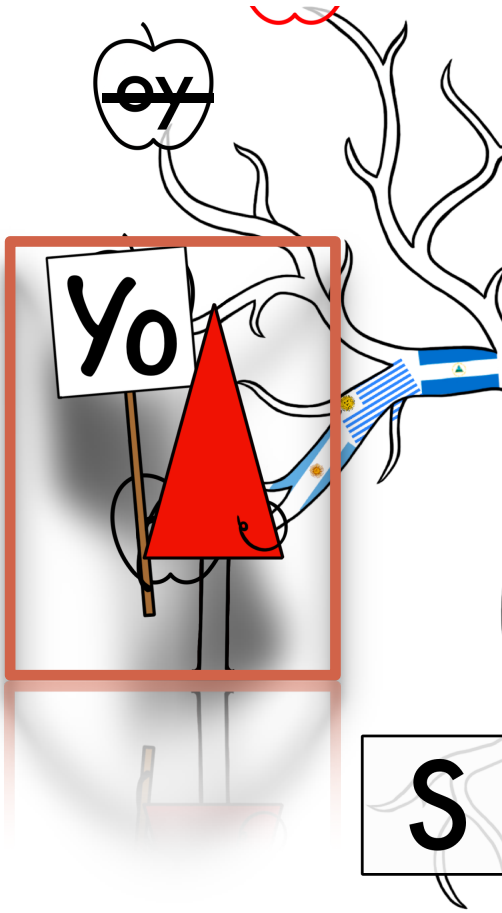
G + U + E

= el sonido
el gato con la lengua





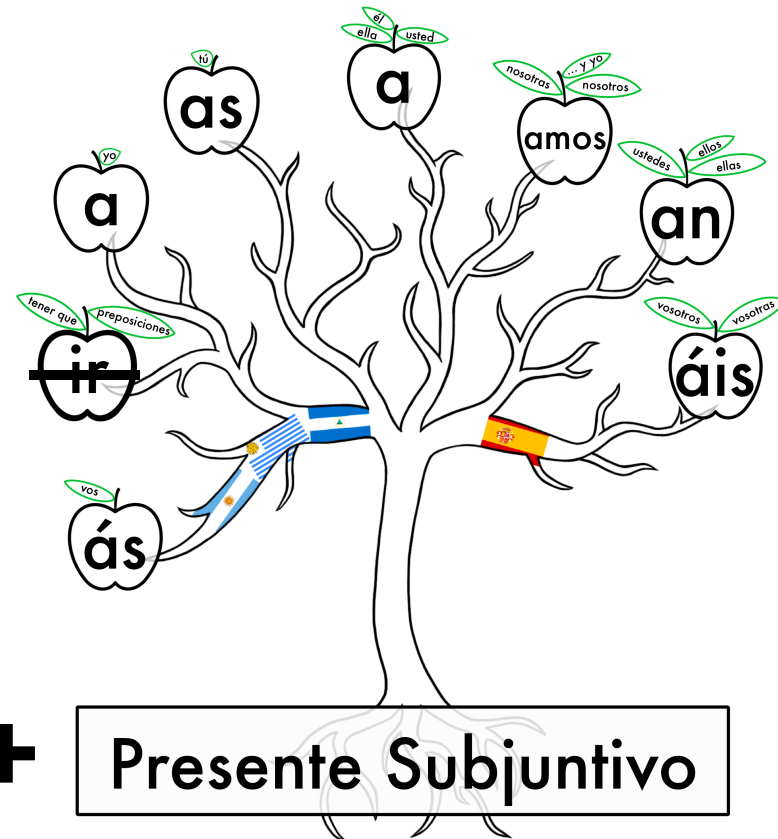
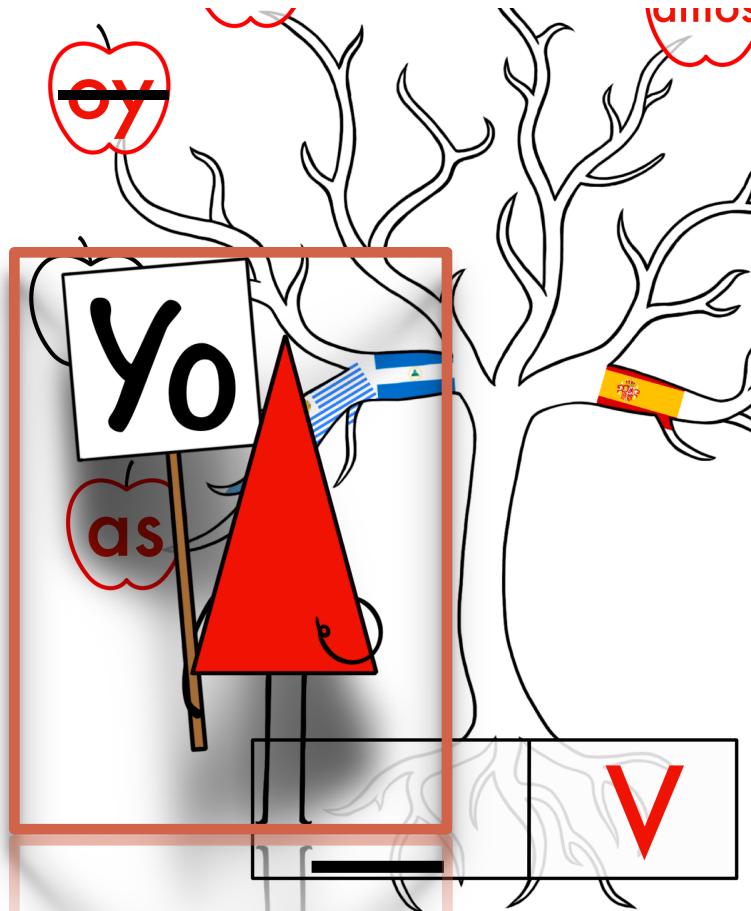

¡Hay verbos **irregulares**!



+ e +



¡Hay verbos **irregulares**!

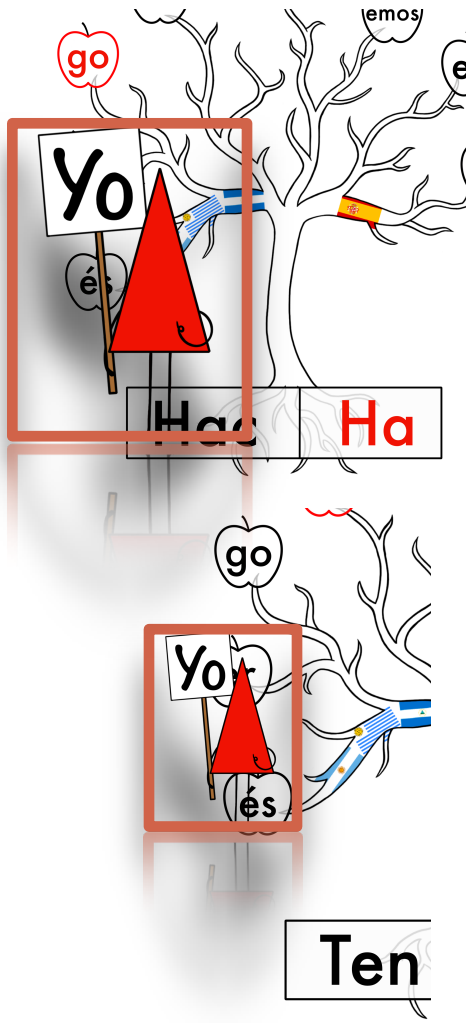


+ **ay** +

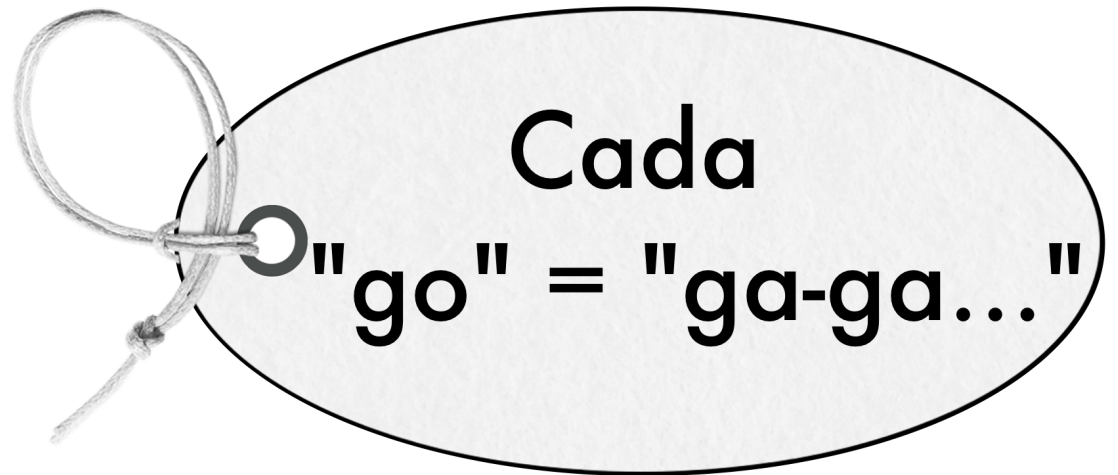
Presente Subjuntivo



hay → **haya**



¡Hay verbos **irregulares**!



¿Cuándo va a ser nuestra clase que viene ?



El viernes que viene.
El 2 de abril. El
Viernes Santo.



¿A qué hora?

A las 11 de la
mañana.