

Mi palabra del día **y en un mandato:** el chiste

¡Cuéntame /
¡Cuéntame un chiste!

¡No le hagas / ¡No le haga
un chiste o una broma a
tu / su amigo!



La fórmula del tiempo =

Presente Indicativo = *hace* / *HAY*

Presente Subjuntivo = Ojalá = *haga* / *haya*

Pretérito = Pasado terminado = *hizo* / *hubo*

Imperfecto = Pasado pasando = *hacía* / *había*

Futuro = *va a hacer* = *hará* / *habrá* = *va a haber*

Pretérito perfecto = *ha hecho* / *ha habido*

(demasiados / muchos / pocos)

sol

calor

viento

fresco

frío

(demasiadas / muchas / pocas)

lluvia, llovizna

nubes

niebla, bruma, neblina

brisa

nieve

humo, rayos, truenos



llover



Expresiones de hacer

¡haz! , ¡Haga!

(demasiados / muchos / pocos)

(demasiadas / muchas / pocas)

ruido

ejercicios

caso a

yoga

daño a

juego con

sonidos

el papel de ...

trampa

señas

cola

fila

falta

escala

compañía a



Expresiones de tener = ¡Ten! , ¡Tenga!

(demasiados / muchos / pocos)



calor

años

frío

sueño

éxito

cuidado

miedo de / a

celos

dolor de

(demasiadas / muchas / pocas)

fe

hambre

gana(s) de

sed

suerte

razón


energía

prisa

vergüenza

fiebre

náuseas



Los 4 pasos de la fórmula de GUSTAR


Paso 1	(no)	Paso 2	Paso 3	Paso 4
Enfásis / clarificación	(opcional)	POI	gusta gustan	objeto(s) o verbo(s) que causan el gusto
(A mí)	(no)	Me	gusta	_____ar
(A ti)	(no)	Te	gustaba	la broma
A usted	(no)	le	gustaron	los _____
A mi hijo	(no)	le	gustan	las flores
(A _____ y a mí)	(no)	Nos	gustó	el chiste
A ustedes	(no)	les	gusta	_____ir
A mis hijos	(no)	les	gustaba	la _____
(A vosotros A vosotras)	(no)	Os (en partes de España) 	gusta	_____er

¡Mandato (reflexivo)!

Commands (negative only for a friend)

	-ar	-er	-ir
¡ <u>No</u> nos	emos émonos	amos ámonos	amos ámonos
(usted) <u>No</u> se	e '_ese	-a '_ase	a '_ase
(ustedes) <u>No</u> se	en '_ense	an '_anse	an '_anse
<u>No</u> te	-es	-as	-as

¡Sécate las manos!



¡ Imperativo (reflexivo) !

Positive commands for a friend




	-ar	-er	-ir
	'_ate	'_ete	'_ete

¡Sécate las manos!

¡Ojo! Hay 8 irregulares:

Decir → ¡Di!	→ ¡Dime! (Tell me!)
Hacer → Haz	→ ¡Hazlo! (Do it! <i>it = lo = el trabajo</i>)
Ir → Ve	→ ¡Vete! (Go away!) = reflexive verb <i>irse</i>
Poner → Pon	→ ¡Póntelo! (Put it on! <i>it = lo = el abrigo</i>) = reflexive verb <i>ponerse</i>
Salir → Sal	→ ¡Sal de aquí! (Leave from here! Get out!)
Ser → Sé	→ ¡Sé bueno/a! (Be good!)
Tener → Ten	→ ¡Ten cuidado! (Be careful!)
Venir → Ven	→ ¡Ven para acá! (Come over here!)

Presente Indicativo = verdad

	yo	tú / vos 	Pedro María usted	nosotras _____ y yo	vosotros vosotras 	los perros las personas ustedes
ir (a / al)		vas / vas	va	vamos	vais	van
llegar (a / de)		llegas / llegás	llega	llegamos	llegáis	llegan
hacer		haces / hacés	hace	hacemos	hacéis	hacen
tocar (a + persona o mascota)		tocas / tocás	toca	tocamos	tocáis	tocan
empezar (a / por)		empiezas / empezás	empieza	empezamos	empezáis	empiezan
estar		estás / estás	está	estamos	estáis	están

¡Ojalá! / Querer que + subjuntivo

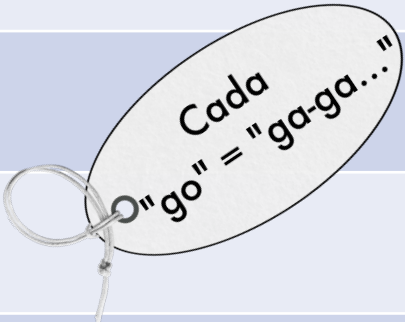
= ¡un mandato! (+ por favor)

¡ Llévenme a un oasis !

¡ Construya una piscina !

María **desea** que **haya** una piscina.
María **desea** **nadar**.

El modo del Presente del Subjuntivo

<u>Paso 1</u>	<u>Paso 2</u>	<u>Paso 3</u>
Formar el tiempo de presente indicativo de "yo"	Quitar la terminación (= "o"/"oy")	Agregar las terminaciones "opuestas" del tiempo de presente indicativo
		Verbos _AR → _e, _es, _e, _emos, _en _és _éis
		Verbos _IR / _ER → _a, _as, _a, _amos, _an _ás _áis
llegar - lleg <u>o</u>	lleg <u>_</u>	lleg <u>e</u> , lleg <u>es</u> , ...lleg <u>emos</u>
hacer - hag <u>o</u>	hag <u>a</u>	hag <u>a</u> , hag <u>as</u> , ...hag <u>amos</u>
ir - v <u>o</u> y	v <u>a</u> y <u>a</u>	v <u>a</u> y <u>a</u> , v <u>a</u> y <u>as</u> , ...v <u>a</u> y <u>amos</u>

Presente Subjuntivo = ¡Mandato!

	yo	tú	usted	nosotras vosotras	ustedes
ir (a / al)	vaya	vayas		vayamos	vayan
llegar (a / de)	llegue	llegues		lleguemos	lleguen
hacer	haga	hagas	haga	hagamos	hagáis
tocar (a + persona o mascota)	toque	toques		toquemos	toquen
empezar (a / por)	empiece	empieces	empiece	empecemos	empecéis
estar	esté	estés	esté	estemos	estéis

We are always
regular

Presente Subjuntivo = ¡NO!

	yo	tú	usted	nosotras	vosotros vosotras	ustedes
ir (a / al)	vaya	vayas		vayamos	vayáis	vayan
<u>llegar</u> (a / de)	llegue		llegue	lleguemos	lleguéis	lleguen
hacer (expresiones de hacer)	haga	hagas	haga		hagáis	
tener (expresiones de tener)	tenga	tengas	tenga	tengamos		tengan
tocar (a + persona o mascota)	toque	toques	toque		toquéis	toquen
estar	esté	estés		estemos	estéis	estén

El orden de los pronombres

le(s) → se, me, te, nos, os + lo(s) / la(s)

¿Les puede mostrar el camino al mirador?

→ ¿SE lo puede mostrar?

¿Puede mostrarles el camino al mirador?

→ ¿Puede mostrárSElo?

¡ Muéstreles !

¡ No les muestre !

¡ Muéstrelo !

¡ No lo muestre !

¡ MuéstreSElo !

¡ No, no SE lo muestre !

El orden de los pronombres

le(s) → se, me, te, nos, os + lo(s) / la(s)

¿Nos puede mostrar el camino al mirador?

→ ¿Nos lo puede mostrar?

¿Puede mostrarnos el camino al mirador?

→ ¿Puede mostrárnoslo?

¡ Muéstrenos !

¡ No nos muestre !

¡ Muéstrelo !


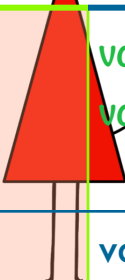
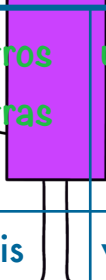
¡ No lo muestre !

¡ Muéstreñoslo !

¡ No, no nos lo muestre !

Presente Subjuntivo = ¡Mandato!

We are always regular

	yo	tú	usted	nosotras 	vosotros 	ustedes 
ir (a / al)	vaya	vayas	vaya	¡ vamos !	vayáis	vayan
llegar (a / de)	llegue	llegues	llegue	¡ lleguemos !	lleguéis	lleguen
hacer	haga	hagas	haga	¡ ____mos !	hagáis	hagan
tocar (a + persona o mascota)	toque	toques	toque		toquéis	toquen
empezar (a / por)	empiece	empieces	empiece		empecéis	empiecen
estar	esté	estés	esté		estéis	estén

Presente Subjuntivo = ¡NO!

	yo	tú / vos	Martina el cantante usted	nosotros nosotras	vosotros vosotras	los perros las madres ustedes
ir (a / al)	vaya	vayas / vayás	vaya	vayamos	vayáis	vayan
llegar (a / de)	llegue	llegues / llegués	llegue	lleguemos	lleguéis	lleguen
hacer	haga	hagas / hagás	haga	_____mos	hagáis	hagan
tocar (a + persona o mascota)	toque	toques / toqués	toque		toquéis	toquen
empezar (a / por)	empiece	empieces / empecés	empiece		empecéis	empiecen
estar	esté	estés / estés	esté		estéis	estén

¡**Demos** una orden **a nosotros!**

¡**Usemos** pronombres !

- ¡ Levantemos **las**
pesas ! ¡No las
levantemos !
¡ Levantémoslas !
- ¡ Hagamos
ejercicio ! ¡No lo
hagamos !
¡ Hagámoslo !



¡**Demos** una orden **a nosotros!**

¡ **Usemos** pronombres !

¡ **Comamos** / **Pidamos** **la comida**
rápida! ¡ No, ¡no **la** **comamos** / **pidamos**!

¡ **Bebamos** **el agua!**

¡ No **la** **bebamos** !



¡**Demos** una orden **a nosotros!**

¡**Usemos** pronombres!

¡**Cuidemos** **a nuestras mascotas!**

¡**Cuidémoslas!**

(**dar comida**
a las mascotas)



¡**Demos** una orden **a nosotros!**

¡**Usemos** pronombres!

se

• ¡No **les** **la demos!**



• ¡**Demos** la comida **a nuestras mascotas!**

¡**Démosles** la comida!

¡ Afirmativo != ¡“S-off”!

se

• ¡**Démoslesla!**

¡Nos demos una orden (a nosotros)!

¡ Usemos pronombres reflexivos !

¡ Afirmativo != ¡“S-off”!

¡ Lavémosnos las manos!

¡ Lavémosnos las !



¡ Imperativo reflexivo !

	-ar	-er	-ir
<u>¡No</u> nos	emos émonos	amos ámonos	amos ámonos
(usted) <u>No</u> se	e '_ese	-a '_ase	a '_ase
(ustedes) <u>No</u> se	en '_ense	an '_anse	an '_anse
(Tú)	__'ate	__'ete	__'ete
<u>No</u> te	__es	__as	__as

Hagamos una sugerencia a nosotros



Hagamos una sugerencia a nosotros



¡Imperativo! sentarSE

¡Siéntate!

¡No te sientes!

¡Siéntese / Siéntense!

¡No se siente / sienten!

¡Sentémonos!

¡No nos sentemos!



**We are always
regular**





reír(se)

	yo	tú	él ella usted	nosotros	ustedes ellas ellos
Presente Indicativo	río	ríes	ríe	reímos	ríen
Presente Subjuntivo	ría	rías	ría	ríamos	rían
¡Imperativo!	-	¡ríe(te)! ¡no (te) rías!	¡ría(se)!	¡ríamos! ¡ríamonos!	¡rían(se)!

¡Haz una sugerencia! ¡Dé una orden!



poner vs. ponerSE un babero



decidir vs. decidirSE

to decide vs. to make up your mind

divertirse (e → ie)



¡Haz una sugerencia! ¡Dé una orden!




i Feliz Día de

Canadá!



1 de Julio



¡EL RINCÓN DE

JEOPARDY!





La Pista: Hace / hay (demasiado / mucho / poco) sol / calor.





La Respuesta. ¿Qué tiempo hace / hay?

[La Pista: Hace / hay (demasiado / mucho / poco)
sol / calor.]





La Pista: Está en Chichén Itzá.

(Kukulcán)





La Respuesta : ¿Dónde está la pirámide?

[La Pista: Está en Chichén Itzá.]

(Kukulcán)

